



Workshop การใช้งาน

E-TAX
INVOICE BY EMAIL



เป้าหมาย



1

เพิ่มประสิทธิภาพ
โครงสร้างพื้นฐาน
ทางการชำระเงิน
(Payment
Infrastructure
Development)



2

ส่งเสริมการ
เข้าถึงบริการ
ทางการเงิน
(Financial
Inclusion)



3

ลงทะเบียนผู้มี
รายได้น้อย
และบูรณาการ
สวัสดิการ
(e-Social
Welfare)



4

ระบบภาษี
อิเล็กทรอนิกส์
ลดต้นทุน
เอกชน
(e-Tax
system)



5

ส่งเสริม e-
Payment ใน
ทุกภาคส่วน
(Cashless
Society)

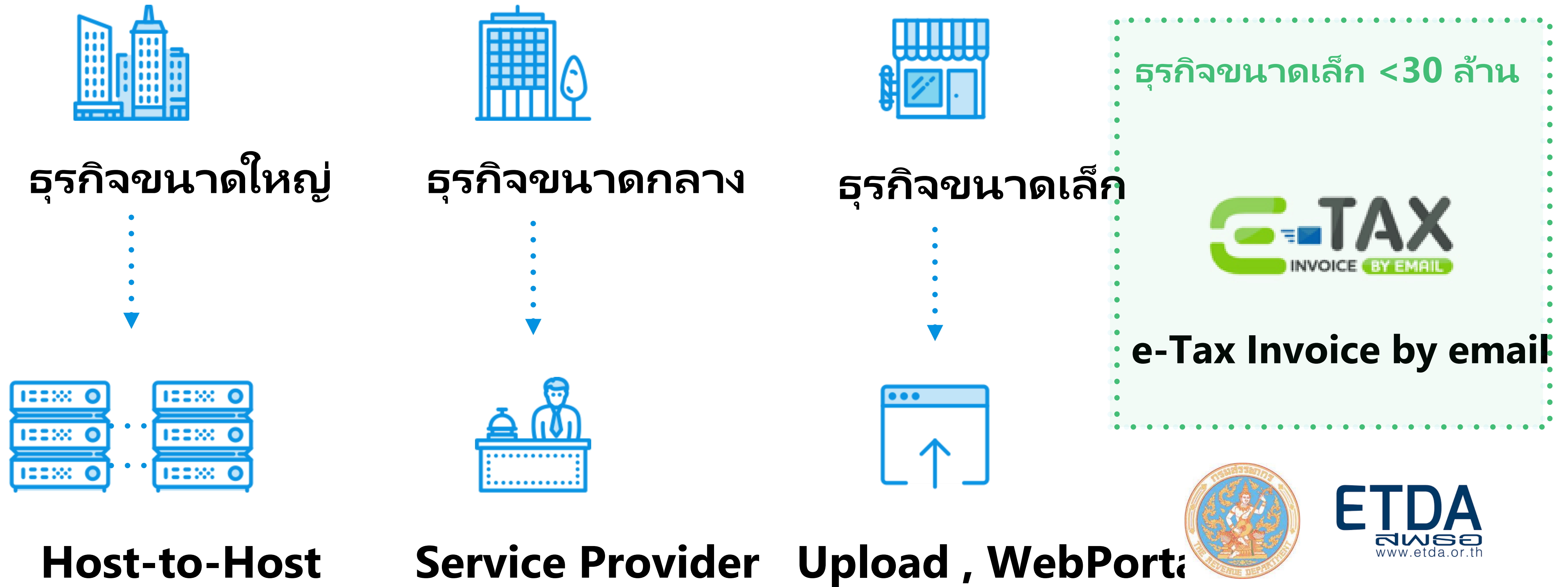
โครงการ



e-Tax Invoice, e-Receipt

- ✔ มีขั้นตอนในการจัดทำลดลง เช่น มีการลงรายมือชื่ออิเล็กทรอนิกส์ลายมือเดียว
- ✔ มีช่องทางที่หลากหลายมากขึ้น

ช่องทางในการนำเสนอใบกำกับภาษีอิเล็กทรอนิกส์





หมายเหตุ: ใบกำกับภาษีในที่มี รวมถึง ใบกำกับภาษี ใบพิมพ์หนี้ และใบลดหนี้ รายละเอียดเพิ่มเติม : <http://www.rd.go.th>

ประโยชน์ที่ได้รับ



ลดต้นทุน
(ไม่ต้องพิมพ์กระดาษ)



รวดเร็วขึ้น
(ไม่ต้องส่งเอกสาร)

นิยามใบกำกับภาษีอิเล็กทรอนิกส์



1

เป็นไปตามนิยามใบกำกับภาษี



2

เป็นข้อมูลอิเล็กทรอนิกส์



3

ได้รับการรับรองโดย สพธอ.



ประทับรับรองเวลา
(Time Stamp)



(ใบกำกับภาษี 86/4, ใบ
เพิ่มหนี้ 86/9, ใบลดหนี้
86/10)

เงื่อนไขการออกใบกำกับภาษีอิเล็กทรอนิกส์



1

จด VAT



2

รายได้ไม่เกิน 30 ล้านบาท



3

ออก e-Tax Invoice ได้

เนื้อหาการอบรม

1 การลงทะเบียนออกใบกำกับภาษีอิเล็กทรอนิกส์ (e-Tax Invoice)

2 การสร้างใบกำกับภาษีอิเล็กทรอนิกส์ผ่าน PC

B พักรับประทานอาหารว่าง

3 รูปแบบและวิธีการส่งใบกำกับภาษีอิเล็กทรอนิกส์

4 การพิสูจน์ใบกำกับภาษีอิเล็กทรอนิกส์

5 การสร้างใบกำกับภาษีอิเล็กทรอนิกส์ผ่านทาง Mobile

1 การลงทะเบียนออกใบกำกับภาษีอิเล็กทรอนิกส์ (e-Tax Invoice)



หมายเหตุ: บุคคลธรรมดา : ภาพถ่าย ทอ.01 และ-ภาพถ่ายบัตรประจำตัวประชาชน
นิติบุคคล: ภาพถ่าย ทอ.01 ภาพถ่ายหนังสือรับรองการจดทะเบียนนิติบุคคล และ-ภาพถ่ายบัตรประจำตัวประชาชนของผู้ลงนาม

เข้าไป www.rd.go.th >> บริการอิเล็กทรอนิกส์ >> e-Tax Invoice by Email

The screenshot shows the official website of the Thai Revenue Department (กรมสรรพากร). The header includes the department's name in Thai and English, and a navigation menu with options like 'บริการอิเล็กทรอนิกส์' (Electronic Service) and 'e-Tax Invoice by Email'. A search bar is visible on the left. The main content area features a large graphic with a cartoon character and the text 'E-TAX INVOICE BY EMAIL'. Below this graphic are five circular icons representing different services: 'ยื่นคำขอรับใบกำกับภาษี' (Apply for Tax Invoice), 'แจ้งผู้ขาย' (Notify Seller), 'กฎหมายที่เกี่ยวข้อง' (Related Laws), 'คู่มือ' (Manual), and 'ติดต่อเรา' (Contact Us). The 'ยื่นคำขอรับใบกำกับภาษี' icon is highlighted with a pink dotted circle.

กรอกเลข 13 หลัก >> กดตกลง

ระบบ E-Tax Invoice by Email (สำหรับลงทะเบียน)

ผู้ประกอบการ • ออกจากระบบ

หน้าผู้ระบบ
การชำระเงิน

☑️ ระบุเลขประจำตัวผู้เสียภาษีอากร 13 หลัก ค้นหาข้อมูล สำหรับบันทึกแบบ ก.อ.01 หรือแก้ไข

ตกลง ทำสำเนา กลับหน้าหลัก

📄 ใช้งานผ่านเบราว์เซอร์ Google Chrome, Mozilla Firefox, Internet Explorer 11

📞 ศูนย์บริการภาษีอากร กรมสรรพสามิต ศูนย์บริการ 0-2272-8901

🌐 แผนกโปรแกรม โดยสำนักงานอธิบดีกรมสรรพสามิต ส่วนพัฒนาระบบงานอิเล็กทรอนิกส์

Copyright © 2016 The Revenue Department of Thailand. All rights reserved.

เข้าหน้ายอมรับข้อตกลง >> อ่านอย่างละเอียดแล้วดำเนินการต่อ

ระบบ e-Tax Invoice by Email สำหรับผู้ประกอบการ

เข้าสู่ระบบ บริการช่วยเหลือ

ข้อตกลงการจูงใจ ส่งมอบ และเก็บรักษาใบกำกับภาษีอิเล็กทรอนิกส์ สำหรับระบบ e-Tax Invoice by Email

1. ผู้รับชำระและผู้ให้บริการเป็นผู้ให้บริการรับชำระค่าบริการในการให้บริการจูงใจ ส่งมอบ และเก็บรักษาใบกำกับภาษีอิเล็กทรอนิกส์ สำหรับระบบ e-Tax Invoice by Email เมื่อได้รับอนุญาตจากกรมสรรพากรแล้ว ภายใต้อาณัติและอนุมัติจากกรมสรรพากร

2. ผู้รับชำระและผู้ให้บริการเป็นผู้ให้บริการรับชำระค่าบริการในการให้บริการจูงใจ ส่งมอบ และเก็บรักษาใบกำกับภาษีอิเล็กทรอนิกส์ สำหรับระบบ e-Tax Invoice by Email พ.ศ. ๒๕๖๒ ซึ่งในนี้เรียกว่า "รายเดือน" การบริการ

2.1 เป็นบุคคลธรรมดาที่มีถิ่นพำนักในประเทศไทยและมีอายุครบ 18 ปีบริบูรณ์ เมื่อวันที่ ๒๕๖๒ เป็นต้นไป หรือเป็นนิติบุคคลที่จดทะเบียนจัดตั้งในประเทศไทยและมีอายุครบ 1 ปีบริบูรณ์ เมื่อวันที่ ๑ มกราคม พ.ศ. ๒๕๖๒ เป็นต้นไป

2.2 ต้องเป็นผู้ประกอบการจดทะเบียนที่ได้รับอนุญาตจากกรมสรรพากรในการให้บริการจูงใจ ส่งมอบ และเก็บรักษาใบกำกับภาษีอิเล็กทรอนิกส์ และเป็นผู้ให้บริการรับชำระค่าบริการในการให้บริการจูงใจ ส่งมอบ และเก็บรักษาใบกำกับภาษีอิเล็กทรอนิกส์ เมื่อวันที่ ๒๕๖๒

2.3 ไม่มีอยู่การผิดนัดชำระหนี้ภาษีอากร และไม่มีประวัติการขอชำระหนี้ใบกำกับภาษีอิเล็กทรอนิกส์โดยผิดนัดชำระหนี้

3. ผู้รับชำระและผู้ให้บริการเป็นผู้ให้บริการรับชำระค่าบริการในการให้บริการจูงใจ ส่งมอบ และเก็บรักษาใบกำกับภาษีอิเล็กทรอนิกส์ สำหรับระบบ e-Tax Invoice by Email พ.ศ. ๒๕๖๒ มีถิ่นพำนักในประเทศไทยและมีอายุครบ 18 ปีบริบูรณ์ เมื่อวันที่ ๒๕๖๒ เป็นต้นไป หรือเป็นนิติบุคคลที่จดทะเบียนจัดตั้งในประเทศไทยและมีอายุครบ 1 ปีบริบูรณ์ เมื่อวันที่ ๑ มกราคม พ.ศ. ๒๕๖๒ เป็นต้นไป

4. ผู้รับชำระและผู้ให้บริการเป็นผู้ให้บริการรับชำระค่าบริการในการให้บริการจูงใจ ส่งมอบ และเก็บรักษาใบกำกับภาษีอิเล็กทรอนิกส์ สำหรับระบบ e-Tax Invoice by Email พ.ศ. ๒๕๖๒ มีถิ่นพำนักในประเทศไทยและมีอายุครบ 18 ปีบริบูรณ์ เมื่อวันที่ ๒๕๖๒ เป็นต้นไป หรือเป็นนิติบุคคลที่จดทะเบียนจัดตั้งในประเทศไทยและมีอายุครบ 1 ปีบริบูรณ์ เมื่อวันที่ ๑ มกราคม พ.ศ. ๒๕๖๒ เป็นต้นไป

5. ผู้รับชำระและผู้ให้บริการเป็นผู้ให้บริการรับชำระค่าบริการในการให้บริการจูงใจ ส่งมอบ และเก็บรักษาใบกำกับภาษีอิเล็กทรอนิกส์ สำหรับระบบ e-Tax Invoice by Email พ.ศ. ๒๕๖๒ มีถิ่นพำนักในประเทศไทยและมีอายุครบ 18 ปีบริบูรณ์ เมื่อวันที่ ๒๕๖๒ เป็นต้นไป หรือเป็นนิติบุคคลที่จดทะเบียนจัดตั้งในประเทศไทยและมีอายุครบ 1 ปีบริบูรณ์ เมื่อวันที่ ๑ มกราคม พ.ศ. ๒๕๖๒ เป็นต้นไป

5.1 ใบกำกับภาษีอิเล็กทรอนิกส์ที่ส่งมอบและส่งมอบสำหรับระบบ e-Tax Invoice by Email จะมีใบกำกับภาษีอิเล็กทรอนิกส์ที่ส่งมอบและส่งมอบสำหรับระบบ e-Tax Invoice by Email ผู้รับชำระและผู้ให้บริการเป็นผู้ให้บริการรับชำระค่าบริการในการให้บริการจูงใจ ส่งมอบ และเก็บรักษาใบกำกับภาษีอิเล็กทรอนิกส์

5.2 การบริการการให้บริการจูงใจ ส่งมอบ และเก็บรักษาใบกำกับภาษีอิเล็กทรอนิกส์ สำหรับระบบ e-Tax Invoice by Email

กรอกแบบ ก.อ.01 >> แจ้งอีเมลที่ใช้ติดต่อกับกรมสรรพากร >> ยืนยันข้อมูล

ระบบ e-Tax Invoice by Email (สำหรับขอเป็นแบบ)

ผู้ใช้งาน: บัญชีการค้ารายวัน ผู้ใช้ และรายวัน

เลขประจำตัวผู้เสียภาษี: 1 - 1111 - 1111 - 11 - 1

ชื่อผู้ประกอบการ: บริษัท xxx จำกัด

ชื่อสถานประกอบการ: บริษัท xxx จำกัด

ที่อยู่อาคาร - รหัสไปรษณีย์ - จังหวัด - หมู่บ้าน - เลขที่ 7/327

หมู่ที่ 6 ตำบล/แขวง - อำเภอ/เขต - เขต - ถนน -

ตำบล/แขวง AAA อำเภอ/เขต 100000 จังหวัด 100000

รหัสโทรศัพท์ 2 - 2 - 2 - 2 - 2 โทรศัพท์

ระบุที่อยู่ตามทะเบียนอิเล็กทรอนิกส์ (e-Mail Address) สำหรับใช้ติดต่อกับกรมสรรพากร

e-Mail Address

e-Mail Address อีกรหัส

ระบุหมายเลขโทรศัพท์สำหรับติดต่อกับกรมสรรพากร

ระบบยืนยันข้อมูล >> แจ้งเอกสารที่ต้องใช้ในการขออนุมัติ

ระบบ E-Tax Invoice by Email (สำหรับลงทะเบียน)

ผู้ลงทะเบียน - ออกจากระบบ

เข้าสู่ระบบ

ลืมรหัสผ่าน

⚠️ ท่านได้บันทึกแบบ ก.อ.01 เรียบร้อยแล้ว #12#

ขอแจ้งท่านใบยืนยันที่อยู่จตุรพักตรพิมานอิเล็กทรอนิกส์ที่ท่านประสงค์จะใช้ในการติดต่อ ผ่านทาง บพข. ที่ได้จัดส่งไปทาง e-Mail Address ที่แจ้ง ทั้งนี้โปรดดำเนินการยืนยันที่อยู่ จตุรพักตรพิมานอิเล็กทรอนิกส์และอัปเดตเลขเอกสารภายใน 7 วันทำการ (ภายในวันที่ 27 กุมภาพันธ์ 2560) หากไม่ดำเนินการระบบฯ จะทำการลบข้อมูลการสมัครโดยอัตโนมัติ

หลังจากท่านยืนยันที่อยู่จตุรพักตรพิมานอิเล็กทรอนิกส์แล้ว ให้ท่านอัปเดตเลขเอกสารตามรายชื่อข้างล่างนี้

1. แบบ ก.อ.01 ซึ่งผู้มีอำนาจลงนามและประทับตรา (ถ้ามี)
2. หนังสือรับรองการจดทะเบียนนิติบุคคลที่นายทะเบียนออกให้ไม่เกิน 6 เดือน นับถึงวันส่งเอกสาร (กรณีเป็นนิติบุคคล)
3. บัตรประจำตัวประชาชนของผู้มีอำนาจลงนาม ซึ่งลงนามในคำขอนี้

ภายในวันที่ 27 กุมภาพันธ์ 2560

ส่งแบบ ก.อ.01 อัปเดตแบบ ก.อ.01 กลับหน้าหลัก

http://www.irs.go.th Google Chrome, Mozilla Firefox, internet Explorer 11

ยืนยันอีเมลที่ลงทะเบียนมาภายใน 7 วัน หรือยื่นคำขอใหม่ถ้าต้องการแก้ไขข้อมูล

ยืนยันที่อยู่จดหมายอิเล็กทรอนิกส์ (e-Mail Address)

 ระบบการแจ้ง e-Mail Address สำหรับส่งใบกำกับภาษีอิเล็กทรอนิกส์ (e-Tax Invoice)
Today, 12:53 PM
You &

 Reply | v

เรียน กรรมการผู้จัดการ บริษัทเท็นวิว ชอว์ (ไทยแลนด์) จำกัด

ตามที่ท่านได้ ยื่นคำขอรับรหัสผู้ใช้ รหัสผ่าน และเปลี่ยนแปลงที่อยู่จดหมายอิเล็กทรอนิกส์ เพื่อใช้งานในระบบการแจ้ง e-Mail Address สำหรับส่งใบกำกับภาษีอิเล็กทรอนิกส์ (e-Tax Invoice) นั้น

และได้แจ้ง e-Mail Address: abcdgxxx.com สำหรับใช้ติดต่อกับกรมสรรพากรนั้น

ขอให้ท่านยืนยัน e-Mail Address อีกครั้ง

[คลิกยืนยัน e-Mail Address สำหรับใช้ติดต่อกับกรมสรรพากร](#)

ขอแสดงความนับถือ

หลังยืนยันอีเมลแล้ว >> อัปเดต ก.อ.01 และเอกสารแล้วดำเนินการตามขั้นตอน

The screenshot shows the user interface of the 'ระบบ E-Tax Invoice by Email (สำหรับลงทะเบียน)' (E-Tax Invoice by Email System for Registration). The header includes the system name and user profile information. The main content area displays the 'อีเมลที่ส่งจดหมายอิเล็กทรอนิกส์ (e-Mail Address)' (e-Mail Address for sending electronic invoices). Below this, there is a confirmation message in Thai: 'ท่านได้ยืนยันการส่งเอกสารอิเล็กทรอนิกส์เรียบร้อยแล้ว' (You have successfully confirmed the sending of electronic documents). It also states: 'ท่านจะได้รับใบกำกับภาษีมูลค่าเพิ่ม และเอกสาร ที่ส่งดำเนินการลงนาม ใบกำกับภาษี และเอกสาร ภายในวันที่ 03 กุมภาพันธ์ 2560' (You will receive VAT invoices and documents sent for signature within the date 03 February 2017). At the bottom of the confirmation box, there are two buttons: 'ดูใบกำกับภาษีมูลค่าเพิ่ม และเอกสาร' (View VAT invoice and documents) and 'เพิ่มอีเมล์' (Add email). The footer contains technical information, including browser details (Google Chrome, Mozilla Firefox, Internet Explorer) and copyright information: 'Copyright © 2016 The Revenue Department of Thailand. All rights reserved.'

สรรพากรจะพิจารณาคำขอ และส่งรหัส Activation Code ไปทาง “ไปรษณีย์”



7. กรมสรรพากรจัดส่งเอกสารยืนยันทางไปรษณีย์พร้อมรหัสยืนยัน (Activate Code)

นำ Activation Code มากรอกเพื่อสร้างบัญชีผู้ใช้ และรหัสผ่าน โดยเข้ามาจากหน้าเดิม

ระบบ E-Tax Invoice by Email (สำหรับลงทะเบียน)

ผู้ประกอบการ + ออกจากระบบ

เข้าสู่ระบบ

ลืมรหัสผ่าน

กำหนดรหัสผ่าน

รหัสยืนยัน (Activate Code) สามารถใช้ได้ครั้งเดียว และต้องใชภายในวันที่กำหนด ตามที่ระบุในหนังสือที่แจ้งให้ท่านทราบ

ดำเนินการต่อ

กลับหน้าหลัก

ใช้งานได้ดีกับเบราว์เซอร์ Google Chrome, Mozilla Firefox, Internet Explorer 11

มีปัญหาการใช้งาน กรุณาติดต่อ ศูนย์ช่วยเหลือ อีลระชนาธิปไตย 0-2272-8901

พัฒนาโปรแกรม โดยสำนักเทคโนโลยีสารสนเทศ ส่วนพัฒนาระบบงานอิเล็กทรอนิกส์

Copyright © 2016 The Revenue Department of Thailand. All rights reserved.

นำ Activation Code มากรอกแล้ว >> กดตกลง

ระบบ E-Tax Invoice by Email ระบบกรอกยืนยัน (Activate Code) และ เลขประจำตัวผู้เสียภาษีอากร 13 หลัก

รหัสยืนยัน (Activate Code) 6776 ✓

เลขประจำตัวผู้เสียภาษีอากร 1111111111111 ✓

ตกลง ยกเลิก

ผู้ประกอบการ - ออกจากระบบ

เข้าสู่ระบบ

ลืมรหัสผ่าน

กำหนดรหัส

รหัสยืนยัน

ใช้แทนได้สำหรับเบราว์เซอร์ Google Chrome, Mozilla Firefox, Internet Explorer 11

↓ ติดต่อฝ่ายบริการใช้แทน คุณภาวิไลศรี ศูนย์บริการผู้ใช้ โทรภายในกรุงเทพฯ 0-2272-9901

© พัฒนาโปรแกรม โดยสำนักงานเทคโนโลยีสารสนเทศ ส่วนพัฒนาระบบงานอิเล็กทรอนิกส์

Copyright © 2016 The Revenue Department of Thailand. All rights reserved.

กำหนดรหัสผ่านใหม่ตามมาตรฐานที่กำหนดแล้ว >> กดบันทึก



ระบบจะแจ้งรหัสผู้ใช้ ซึ่งก็คือ CM ตามด้วยเลข 13 หลัก >> เข้าสู่ระบบ

ระบบ O-Tax Invoice by Email (สำหรับภงด.เบ็ดเตล็ด)

ผู้ใช้งานระบบ • ระบบแจ้งรหัสผู้ใช้

เข้าสู่ระบบ

รับรหัสผู้ใช้

บันทึกข้อมูลเรียบร้อยแล้ว #2#

รหัสผู้ใช้ระบบคือ CM0115547009040

ระบบแจ้งรหัสผู้ใช้ระบบ

เข้าสู่ระบบ

รับรหัสผู้ใช้

© สงวนลิขสิทธิ์ในชื่อโครงการระบบแจ้งรหัสผู้ใช้ระบบ
Copyright © 2015 The Revenue Department of Thailand. All rights reserved.

เข้าสู่ระบบเพื่อกำหนด อีเมลที่ใช้ส่งใบกำกับภาษี

ระบบ E-Tax Invoice by Email (สำหรับลงทะเบียน)

ผู้ประกอบการ • ออกจากระบบ

เข้าสู่ระบบ

ลืมรหัสผ่าน

เข้าสู่ระบบ

รหัสผู้ใช้

ระบุชื่อผู้ใช้

รหัสผ่าน

ระบุรหัสผ่าน

เข้าสู่ระบบ

ลืมชื่อผู้

ลงทะเบียนใหม่

บันทึกแบบ ก.๑๐1/ตรวจสอบสถานะ

อัปเดตแบบ ก.๑๐1 และเอกสาร

กำหนดรหัสผ่าน

แจ้งเปลี่ยนแปลงที่อยู่จดหมายอิเล็กทรอนิกส์

บันทึกแบบ ก.๑๐1/ตรวจสอบสถานะ (เปลี่ยน e-mail address)

อัปเดตแบบ ก.๑๐1 (เปลี่ยน e-mail address) และเอกสาร

เลือกบันทึกอีเมลสำหรับส่งใบกำกับภาษีอิเล็กทรอนิกส์

ระบบ E-Tax Invoice by Email (สำหรับลงทะเบียน)

📧 ใช้งานแสดงหมายเลข E-mail Address สำหรับส่งใบกำกับภาษีอิเล็กทรอนิกส์

📧 บันทึกหมายเลข E-mail Address สำหรับส่งใบกำกับภาษีอิเล็กทรอนิกส์

📧 บันทึกหมายเลข E-mail Address สำหรับส่งใบกำกับภาษีอิเล็กทรอนิกส์

📧 บันทึกหมายเลข E-mail Address สำหรับส่งใบกำกับภาษีอิเล็กทรอนิกส์

📧 บันทึกหมายเลข E-mail Address สำหรับส่งใบกำกับภาษีอิเล็กทรอนิกส์

⚠️ คำแนะนำ

เพื่อป้องกันการแอบอ้างการใช้อีเมลของท่านในการส่งใบกำกับภาษี กรุณาตรวจสอบความปลอดภัยที่อยู่ Domain Email ของท่านก่อนแจ้ง Email โดยสามารถตรวจสอบความปลอดภัยขั้นต้นดังนี้

1. ส่งอีเมลจาก email address ที่จะใช้ในการจัดทำและนำส่งใบกำกับภาษีอิเล็กทรอนิกส์ไปที่ check-auth@verifier.port25.com โดย email ที่ส่งไม่จำเป็นต้องมีข้อความหรือชื่อเรื่อง และส่งเพียง 1 email ต่อ Domain เพื่อตรวจสอบเท่านั้น
2. ตรวจสอบอีเมลที่ได้รับจาก auth@verifier.port25.com โดยคำข่ง "SPF check" และ "DKIM check" ต้องไม่ใช่คำ "fail"

อย่างไรก็ดี หากท่านใช้ Free email ที่มีความปลอดภัยตรงส่วนนี้อยู่แล้ว เช่น Gmail, Outlook, Hotmail, Yahoo สามารถแจ้ง email สำหรับใช้ในการส่งใบกำกับภาษีได้โดยไม่ต้องตรวจสอบตามขั้นตอนดังกล่าว

✅ ข้าพเจ้าได้อ่านข้อความโดยตลอดแล้ว และได้ปฏิบัติตามคำแนะนำแล้ว

ดำเนินการต่อ

ตรวจสอบความปลอดภัยของอีเมลที่ใช้ก่อน ตาม “คำแนะนำ”



เพื่อป้องกันการแอบอ้างใช้อีเมลของท่าน
ก่อนแจ้งอีเมลที่จะใช้ส่งใบกำกับฯ (ขั้นตอนที่ 9 ในการลงทะเบียน) จะต้อง
ตรวจสอบความปลอดภัยขั้นต้น ดังนี้




ส่งอีเมลจาก email address ที่จะใช้ ไปที่
check-auth@verifier.port25.com



ตรวจสอบอีเมล ที่ได้รับกลับจาก
auth-results@verifier.port25.com
โดยค่าที่ "SPF check" และ "DKIM check"
ต้องไม่ใช่ค่า "fail"

ระบบอีเมลที่ใช้ออกใบกำกับภาษีอิเล็กทรอนิกส์ - แบบกรอกทีละอีเมล



ระบบ E-Tax Invoice by Email (สำหรับลงทะเบียน)

นายกรุงเทพ กัทจารีสกุล - ออกจากระบบ

📄 รายงานแสดงหมายเลข E-mail Address สำหรับส่งใบกำกับภาษีอิเล็กทรอนิกส์

✉️ บันทึกหมายเลข E-mail Address สำหรับส่งใบกำกับภาษีอิเล็กทรอนิกส์

✅ บันทึกข้อมูลสำเร็จ

🔍 เปลี่ยนรหัสผ่าน

✖️ แจ้งขอยกเลิกการใช้งานระบบ e-Tax Invoice by Email

ลำดับที่สาขา

ชื่อสถานประกอบการ

หมายเลขอีเมล

หมายเลขอีเมลอีกครั้ง

ระบบอีเมลที่ใช้ออกใบกำกับภาษีอิเล็กทรอนิกส์ - แบบอัฟโหลดไฟล์

The image shows a screenshot of the 'ระบบ E-Tax Invoice by Email (สำหรับลงทะเบียน)' web application. The interface includes a sidebar with navigation options and a main content area with instructions. An inset window shows a Microsoft Excel spreadsheet with a table of data.

System Interface Elements:

- Header: ระบบ E-Tax Invoice by Email (สำหรับลงทะเบียน)
- Left Sidebar:
 - รายงานแสดงหมายเลข E-mail Address สำหรับส่งใบกำกับภาษีอิเล็กทรอนิกส์
 - บันทึกหมายเลข E-mail Address สำหรับส่งใบกำกับภาษีอิเล็กทรอนิกส์
 - เปลี่ยนรหัสผ่าน
 - แจ้งขอยกเลิกการใช้งานระบบ e-Tax Invoice by Email
- Main Content Area:
 - บันทึกหมายเลข E-mail Address สำหรับส่งใบกำกับภาษีอิเล็กทรอนิกส์
 - อัฟโหลดแฟ้มข้อมูลที่เป็นไฟล์ประเภท excel 2007
 - ไฟล์ตัวอย่าง (Field1=ลำดับ, Field2=ลำดับสาขา)
- Bottom Section:
 - เลือกไฟล์อัฟโหลด
 - Upload icon and text box
 - Buttons: แสดง, ค้นหา, กลับต่อหน้า
 - Browser status bar: Google Chrome, Mozilla Firefox, Internet Explorer 11

Excel Spreadsheet Data:

	A	B	C	D
	Field1	Field2	Field3	Field4
1				
2	1	00000	สำนักงานใหญ่	xxx@gmail.com
3	2	00001	สำนักงานสาขา 1	xxx@hotmail.com
4	3	00002	สำนักงานสาขา 2	aaa@yahoo.com
5	4	00002	สำนักงานสาขา 2	yyy@gmail.com
6				

ตรวจสอบอีเมลสำหรับที่ใช้ส่งที่ รายการแสดง E-mail Address

ระบบ E-Tax Invoice by Email (สำหรับลงทะเบียน)

นายกรุงเทพ ภัทวาริสกุล - ออกจากระบบ

รายงานแสดงหมายเลข E-mail Address สำหรับส่งใบกำกับภาษีอิเล็กทรอนิกส์

หากท่านไม่ได้รับอีเมลตอบกลับพร้อมไฟล์ปรอทับเวลา โปรดตรวจสอบการตั้งค่าอีเมลขยะของท่านหรือตรวจสอบความถูกต้องของ email ที่ท่านได้แจ้ง

ลำดับ	ลำดับสาขา	สถานประกอบการ	e-Mail Address (หน้า 1)	วันที่แจ้ง	วันที่ใช้งานได้	ยกเลิก
1	00000	ทดสอบ	nnn@hotmail.com	17 ก.พ. 2560	19 ก.พ. 2560	X
2	00000	ทดสอบสำนักงานใหญ่	xxx@gmail.com	17 ก.พ. 2560	19 ก.พ. 2560	X
3	00001	ทดสอบสาขา 1	xxx@hotmail.com	17 ก.พ. 2560	19 ก.พ. 2560	X
4	00002	ทดสอบสาขา 2	sss@yahoo.com	17 ก.พ. 2560	19 ก.พ. 2560	X
5	00000	ทดสอบสาขา 3	...	17 ก.พ. 2560	19 ก.พ. 2560	X

เนื้อหาการอบรม



1

การลงทะเบียนออกใบกำกับภาษีอิเล็กทรอนิกส์ (e-Tax Invoice)

2

การสร้างใบกำกับภาษีอิเล็กทรอนิกส์ผ่าน PC

B

پذیرับประทานอาหารว่าง

3

รูปแบบและวิธีการส่งใบกำกับภาษีอิเล็กทรอนิกส์

4

การพิสูจน์ใบกำกับภาษีอิเล็กทรอนิกส์

5

การสร้างใบกำกับภาษีอิเล็กทรอนิกส์ผ่านทาง **Mobile**



จัดทำใบกำกับภาษี
อิเล็กทรอนิกส์
1 ฉบับ ต่อ 1 ไฟล์
โดยเป็นไฟล์ประเภท
PDF, Excel, Word
(.PDF, .XLS, .XLSX,
.DOC, .DOCX)



จัดทำใบกำกับภาษี
อิเล็กทรอนิกส์
1 ไฟล์ มีขนาดไม่เกิน 3 MB



ห้ามใช้การถ่ายภาพ
หรือการแปลงไฟล์จากเอกสาร
กระดาษให้เป็น
ข้อมูลอิเล็กทรอนิกส์

eTAX INVOICE

โปรแกรมสร้างใบกำกับภาษีอิเล็กทรอนิกส์



สร้างใบกำกับภาษี



สร้างใบเพิ่มหนี้



สร้างใบลดหนี้



ตั้งค่าผู้ขาย



ตั้งค่าผู้ซื้อ



ตั้งค่าสินค้า

ตั้งค่าเบื้องต้นของผู้ขาย



สร้างใบกำกับภาษี



สร้างใบเพิ่มหนี้



สร้างใบลดหนี้



ตั้งค่าผู้ขาย



ตั้งค่าผู้ซื้อ



ตั้งค่าสินค้า

ใส่ข้อมูลตามที่กำหนด

eTAX INVOICE

โปรแกรมสร้างใบกำกับภาษีอิเล็กทรอนิกส์

ตั้งค่าผู้ขาย

ชื่อผู้ประกอบการ *	บริษัท ทดสอบ จำกัด
ที่อยู่ *	ชั้นที่ 12-14 123 อาคารอู่ดี ผัก C
จังหวัด	กรุงเทพมหานคร *
อำเภอ/เขต	พญาไท *
ตำบล/แขวง	พญาไท *
รหัสไปรษณีย์ *	12345
เลขประจำตัวผู้เสียภาษีอากร *	1234567891234
เว็บไซต์	* สำนักงานใหญ่ <input type="radio"/> สาขาเลขที่ <input type="text"/>
อีเมล	www.abc.com abc@abc.com
เบอร์โทรศัพท์	+66- 21231234 เบอร์ต่อ 123
เบอร์โทรสาร	+66- 21231244 เบอร์ต่อ 12
ค่าเริ่มต้นของเลขที่เอกสาร *	ETDA0005
อัตราภาษีมูลค่าเพิ่ม *	7.00 %

ตั้งค่าเบื้องต้นของผู้ซื้อ



สร้างใบกำกับภาษี



สร้างใบเพิ่มหนี้



สร้างใบลดหนี้



ตั้งค่าผู้ขาย



ตั้งค่าผู้ซื้อ



ตั้งค่าสินค้า

ตั้งค่าเบื้องต้นของผู้ซื้อ

eTAX INVOICE
โปรแกรมสร้างใบกำกับภาษีอิเล็กทรอนิกส์

รายละเอียดผู้ซื้อ

ชื่อผู้ประกอบการ	เลขประจำตัวผู้เสียภาษีอากร	เบอร์โทรศัพท์	
<input type="checkbox"/> สำนักงานพัฒนาธุรฯ	1234567890123	+66-1231234-(0)	[แก้ไข]

< หน้า 1 จาก 1 >

กลับหน้าหลัก

[เพิ่มรายชื่อ] [ลบรายชื่อ]

ตั้งค่าเบื้องต้นของผู้ซื้อ

eTAX INVOICE

โปรแกรมสร้างใบกำกับภาษีอิเล็กทรอนิกส์

ปิดหน้าต่าง

ตั้งค่าผู้ซื้อ

ชื่อผู้ประกอบการ *

ที่อยู่ *

จังหวัด

อำเภอ/เขต

ตำบล/แขวง

รหัสไปรษณีย์ *

เลขประจำตัวผู้เสียภาษีอากร *

เว็บไซต์

อีเมล

ผู้ติดต่อ *

เบอร์โทรศัพท์

เบอร์โทรสาร

ผู้ซื้อ

ที่อยู่ 1

ที่อยู่ 2

กรุงเทพมหานคร

ตลิ่งชัน

กรมกองต๋นใต้

11111

111111111111111

สำนักงานใหญ่ สาขาเลขที่

เบอร์ติดต่อ

เบอร์ติดต่อ

บันทึก

กลับไปหน้าหลัก

eTAX INVOICE

โปรแกรมสร้างใบกำกับภาษีอิเล็กทรอนิกส์



สร้างใบกำกับภาษี



สร้างใบเพิ่มหนี้



สร้างใบลดหนี้



ตั้งค่าผู้ขาย



ตั้งค่าผู้ซื้อ



ตั้งค่าสินค้า

eTAX INVOICE

โปรแกรมสร้างใบกำกับภาษีอิเล็กทรอนิกส์

รายละเอียดสินค้า

<input type="checkbox"/>	ชื่อสินค้า/บริการ	รายละเอียดสินค้า	ราคาต่อหน่วย(บาท)	
<input type="checkbox"/>	สินค้า หน่วยสินค้า รหัส	สินค้า หน่วยสินค้า รหัส	100.00	[แก้ไข]
<input type="checkbox"/>	สินค้า มีหน่วยสินค้ารหัส	สินค้า มีหน่วยสินค้ารหัส	200.00	[แก้ไข]
<input type="checkbox"/>	สินค้า รหัสสินค้า	สินค้า รหัสสินค้า	300.00	[แก้ไข]
<input type="checkbox"/>	สินค้า ไม่มีรหัสสินค้า ย	สินค้า ไม่มีรหัสสินค้า ย	400.00	[แก้ไข]
<input type="checkbox"/>	บริการ รหัสสินค้า		101.00	[แก้ไข]
<input type="checkbox"/>	บริการ รหัสสินค้าสาขา		102.00	[แก้ไข]
<input type="checkbox"/>	บริการ ไม่กรอกค่า	บริการ ไม่กรอกค่า	103.00	[แก้ไข]
<input type="checkbox"/>	บริการ กรอกทุกค่า	บริการ กรอกทุกค่า	104.00	[แก้ไข]

< หน้า 1 จาก 1 >

ตั้งค่าเบื้องต้นของสินค้า

eTAX INVOICE
โปรแกรมสร้างใบกำกับภาษีอิเล็กทรอนิกส์

ตั้งค่าสินค้า 

สินค้า บริการ

ชื่อสินค้า * สินค้า หน่วยสินค้า รหัสสินค้าสากล

รายละเอียดสินค้า สินค้า หน่วยสินค้า รหัสสินค้าสากล

ราคาต่อหน่วย * (ไม่รวมภาษีมูลค่าเพิ่ม) 100.00 บาท

หน่วยสินค้า คณะชนิด

รหัสสินค้า 1234567890

รหัสสินค้าสากล (รหัส GTIN โดย GS1) 12345678901234

eTAX INVOICE

โปรแกรมสร้างใบกำกับภาษีอิเล็กทรอนิกส์



สร้างใบกำกับภาษี



สร้างใบเพิ่มหนี้



สร้างใบลดหนี้



ตั้งค่าผู้ขาย



ตั้งค่าผู้ซื้อ



ตั้งค่าสินค้า

eTAX INVOICE

โปรแกรมสร้างใบกำกับภาษีอิเล็กทรอนิกส์



สร้างใบ
กำกับภาษี



- ใบกำกับภาษีปกติ
- มอกเลิกใบกำกับภาษีเดิม

เหตุผลในการยกเลิกใบกำกับภาษีเดิม

เลขที่ของใบกำกับภาษีเดิม

วันที่ออกใบกำกับภาษีเดิม

ประเภทเอกสารอ้างอิง

Form fields for invoice cancellation details, including a dropdown menu for 'Select a date'.

ชื่อบริษัท/ผู้ซื้อ *

ที่อยู่ *

จังหวัด

อำเภอ/เขต

ตำบล/แขวง

รหัสไปรษณีย์ *

เลขประจำตัวผู้เสียภาษีอากร *

เว็บไซต์

อีเมล

ผู้ติดต่อ *

เบอร์โทรศัพท์

เบอร์โทรสาร

Main form fields including dropdown menus for 'ประเภท', 'คลองท่อม', and 'คลองท่อมเหนือ', and input fields for 'สาขาเลขที่', 'เบอร์โทร', and 'เบอร์โทร'.

เพิ่ม/แก้ไข รายการสินค้า

สินค้า บริการ

รายการ *

ชื่อการบันทึกข้อมูลภาษี

รหัสสินค้า

รหัสสินค้าสากล (รหัส GTIN โดย GSI)

ลำดับที่	รายการ *
<input type="checkbox"/> 1	ทดสอบ

จำนวนเงิน (ไม่รวม VAT) **100.00** [\[แก้ไข\]](#)

ប័ណ្ណបញ្ជី

លេខ ០០០០០១
 កំណើតថ្ងៃ ២១ ឧសភា ២០១៧

ក្រុមហ៊ុនអ៊ិនធឺណិត ភីអិល
 (ក្រុមហ៊ុន កម្ពុជា) ខេត្ត កំពង់ចាម
 ទីស្នាក់ការកណ្តាល ភ្នំពេញ ១១

ក្រុមហ៊ុន ភីអិល អេស៊ីអិល ភីអិល
 ភ្នំពេញ ១១ (ភ្នំពេញ ១១)

លេខ ០០០១
 លេខប័ណ្ណបញ្ជី ១១០០១១១១១១១
 លេខគណនីប្រាក់ ១១០០១១១១១១១១
 ទីស្នាក់ការកណ្តាល ១១០០១១១១១១១១១
 ទូរស័ព្ទ ០១១ ២៣៣៣៣៣៣៣៣៣៣
 ទូរស័ព្ទ ០១១ ២៣៣៣៣៣៣៣៣៣៣៣

លេខ ០០០១
 លេខប័ណ្ណបញ្ជី ១១០០១១១១១១១
 លេខគណនីប្រាក់ ១១០០១១១១១១១១
 ទីស្នាក់ការកណ្តាល ១១០០១១១១១១១១១
 ទូរស័ព្ទ ០១១ ២៣៣៣៣៣៣៣៣៣៣៣
 ទូរស័ព្ទ ០១១ ២៣៣៣៣៣៣៣៣៣៣៣

លេខ	បញ្ជី	ចំនួន	ឈ្មោះ	ប្រាក់	ពន្ធដារ	សរុប (ប្រាក់ បន្ថែម VAT)
1	សេវាអ៊ីនធឺណិត (ប្រាក់)	20	ភីអិល	1,500.00	0.00	1,500.00

សរុប	ប្រាក់	1,500.00	0.00	1,500.00
ប្រាក់បង់បន្ថែម	100.00	1,600.00		
ប្រាក់បង់បន្ថែម	100.00	1,700.00		

សេវាកម្ម ភីអិល ភីអិល ភីអិល
 លេខប័ណ្ណបញ្ជី ១១០០១១១១១១១
 លេខគណនីប្រាក់ ១១០០១១១១១១១១
 កំណើតថ្ងៃ ២១ ឧសភា ២០១៧

eTAX INVOICE

โปรแกรมสร้างใบกำกับภาษีอิเล็กทรอนิกส์



สร้างใบกำกับภาษี



สร้างใบเพิ่มหนี้



สร้างใบลดหนี้



ตั้งค่าผู้ขาย



ตั้งค่าผู้ซื้อ



ตั้งค่าสินค้า

eTAX INVOICE

โปรแกรมสร้างใบกำกับภาษีอิเล็กทรอนิกส์



สร้างใบเพิ่มหนี้



เพิ่มรายการหนี้ใหม่

เลขที่ของใบกำกับภาษีเดิม *
วันที่ออกใบกำกับภาษีเดิม *
ประเภทเอกสารอ้างอิง *

เหตุผลในการลบบิลเพิ่มหนี้ *
ชื่อบริษัท/ผู้ซื้อ *
ที่อยู่ *

จังหวัด
อำเภอ/เขต
ตำบล/แขวง
รหัสไปรษณีย์ *
เลขประจำตัวผู้เสียภาษีอากร *

กระบี่
คลองท่าเฒ
คลองท่าเฒเหนือ

* สำนักงานใหญ่ สาขาเลขที่

เงินบาท

ใบกำกับภาษี

เลขที่ 0000004
วันที่ออกใบกำกับภาษี 2 กันยายน 2018

ผู้ขาย/ผู้ส่งมอบ
บริษัท อีสเทิร์น ฟอร์
1707 ซอยวิภาวดีรังสิต แขวงจตุจักร เขต
จตุจักร กรุงเทพมหานคร

ผู้ซื้อ/ผู้รับมอบ
บริษัท อีสเทิร์น ฟอร์
1707 ซอยวิภาวดีรังสิต แขวงจตุจักร เขต
จตุจักร กรุงเทพมหานคร

เลขประจำตัวผู้เสียภาษี 1000
เลขประจำตัวผู้เสียภาษี 112461890123
ชื่อผู้ขาย/ผู้ส่งมอบ บริษัท อีสเทิร์น ฟอร์ (0000)
เว็บไซต์ www.eisform.com
โทร 02-0111128(110)
เลขบัญชี 666-0111128(0110)
สาขา 666-0111128

เลขประจำตัวผู้เสียภาษี 1000
เลขประจำตัวผู้เสียภาษี 311001104121
ชื่อผู้ซื้อ/ผู้รับมอบ บริษัท อีสเทิร์น ฟอร์ (0001)
เว็บไซต์ www.eisform.com
โทร 02-0111128(110)
เลขบัญชี 666-0111128(1104)
สาขา 666-0111128

ลำดับ	รายการ	จำนวน	หน่วย	ราคาต่อหน่วย	ส่วนลด	จำนวนเงิน (รวม VAT 1)
1	นมสด	2	ลิตร	1,000.00	270.00	1,730.00
2	ไข่ไก่	1	กิโลกรัม	100.00	0.00	100.00
3	ข้าวสาร	1	กิโลกรัม	300.00	0.00	300.00
4	ข้าวเหนียว	1	กิโลกรัม	300.00	0.00	300.00
5	ข้าวกล้อง	1	กิโลกรัม	300.00	0.00	300.00
6	หมูสามชั้น	1	กิโลกรัม	500.00	0.00	500.00
7	หมูสันนอก	1	กิโลกรัม	100.00	0.00	100.00
8	ไข่ไก่	1	กิโลกรัม	300.00	0.00	300.00
9	หมูสามชั้น	1	กิโลกรัม	500.00	0.00	500.00
10	ไข่ไก่	1	กิโลกรัม	300.00	0.00	300.00
11	ไข่ไก่	1	กิโลกรัม	200.00	0.00	200.00
12	ไข่ไก่	1	กิโลกรัม	400.00	0.00	400.00
13	ไข่ไก่	1	กิโลกรัม	700.00	0.00	700.00
14	ไข่ไก่	1	กิโลกรัม	60.00	0.00	60.00
15	ไข่ไก่	1	กิโลกรัม	200.00	0.00	200.00
16	ไข่ไก่	1	กิโลกรัม	300.00	0.00	300.00
17	ไข่ไก่	1	กิโลกรัม	300.00	0.00	300.00
18	ไข่ไก่	1	กิโลกรัม	300.00	0.00	300.00
19	ไข่ไก่	1	กิโลกรัม	300.00	0.00	300.00

เลขประจำตัวผู้เสียภาษี 112461890123
วันที่ออกใบกำกับภาษี 0000004
วันที่ออกใบกำกับภาษี 2 กันยายน 2018

eTAX INVOICE

โปรแกรมสร้างใบกำกับภาษีอิเล็กทรอนิกส์



สร้างใบกำกับภาษี



สร้างใบเพิ่มหนี้



สร้างใบลดหนี้



ตั้งค่าผู้ขาย



ตั้งค่าผู้ซื้อ



ตั้งค่าสินค้า

eTAX INVOICE

โปรแกรมสร้างใบกำกับภาษีอิเล็กทรอนิกส์



สร้างใบเพิ่มหนี้



เพิ่มหนี้เพิ่มหนี้

เลขที่ของใบกำกับภาษีเดิม *

วันที่ออกใบกำกับภาษีเดิม *

ประเภทเอกสารอ้างอิง *

เหตุผลในการลบบัญชีเพิ่มหนี้ *

ชื่อบริษัท/ผู้ซื้อ *

ที่อยู่ *

จังหวัด

อำเภอ/เขต

ตำบล/แขวง

รหัสไปรษณีย์ *

เลขประจำตัวผู้เสียภาษีอากร *

สำนักงานใหญ่ สาขาเลขที่

เว็บไซต์

หน้า/หน้ารับรายการสินค้า

• สินค้า • บริการ

วันที่รับ * ๒๕๖๓

ชื่อสินค้า

จำนวน

ราคาต่อหน่วย

รวม

รวมภาษี

รวมสุทธิ

รวมภาษีมูลค่าเพิ่ม (รวม VAT)

100.00 [บาท]

สถานะ

เสร็จสิ้น

ยกเลิก

สำเร็จ

ล้มเหลว

ใบพื้หน้

เลขที่ 0000004
วันที่ออกใบพื้หน้ 1 ตุลาคม 2014

ผู้ซื้อพื้หน้: บริษัท สยามทราเวล จำกัด
17/17 ถนนพหลโยธิน แขวงจตุจักร เขต
จตุจักร กรุงเทพมหานคร

ผู้ขายพื้หน้: บริษัท สยามทราเวล จำกัด
15/15 ถนนพหลโยธิน แขวงจตุจักร เขต
จตุจักร กรุงเทพมหานคร

เลขประจำตัวผู้เสียภาษี: 0000
เลขประจำตัวผู้เสียภาษี: 1154941990121
สำนักงานใหญ่: สำนักงานใหญ่(000000)
เว็บไซต์: www.siamtravel.com
อีเมล: siam@siat.com
เบอร์โทรศัพท์: +66-21251134(9113)
เบอร์โทรสาร: +66-21251134

เลขประจำตัวผู้เสียภาษี: 0000
เลขประจำตัวผู้เสียภาษี: 3219987940121
สำนักงานใหญ่: สาขา(000017)
เว็บไซต์: www.siamtravel.com
อีเมล: siat@siat.com
เบอร์โทรศัพท์: +66-23111134(1134)
เบอร์โทรสาร: +66-23111133

ลำดับพื้หน้	พรรณา	จำนวน	หน่วย	ราคาต่อหน่วย	ส่วนลด	จำนวนเงิน (รวม VAT 7%)
1	รถเช่า	2		1,000.00	270.00	1,770.00
2	โรงแรม	1	คน/วัน	100.00	0.00	100.00
3	อาหารเช้า	1	มื้อ	300.00	0.00	300.00
4	อาหารเช้า	1	มื้อ	300.00	0.00	300.00
5	อาหารเช้า	1	มื้อ	300.00	0.00	300.00
6	อาหารเช้า	1	มื้อ	500.00	0.00	500.00
7	อาหารเช้า	1	มื้อ	100.00	0.00	100.00
8	อาหารเช้า	1	มื้อ	300.00	0.00	300.00
9	อาหารเช้า	1	คน/วัน	500.00	0.00	500.00
10	อาหารเช้า	1	มื้อ	300.00	0.00	300.00
11	อาหารเช้า	1	คน/วัน	200.00	0.00	200.00
12	อาหารเช้า	1	มื้อ	400.00	0.00	400.00
13	อาหารเช้า	1	คน/วัน	700.00	0.00	700.00
14	อาหารเช้า	1	คน/วัน	60.00	0.00	60.00
15	อาหารเช้า	1	คน/วัน	200.00	0.00	200.00
16	อาหารเช้า	1	มื้อ	300.00	0.00	300.00
17	อาหารเช้า	1	คน/วัน	300.00	0.00	300.00
18	อาหารเช้า	1	มื้อ	300.00	0.00	300.00
19	อาหารเช้า	1	มื้อ	300.00	0.00	300.00

เลขประจำตัวผู้เสียภาษี: 0000
เลขประจำตัวผู้เสียภาษี: 00000004
วันที่ออกใบพื้หน้: 1 ตุลาคม 2014

เนื้อหาการอบรม



1

การลงทะเบียนออกใบกำกับภาษีอิเล็กทรอนิกส์ (e-Tax Invoice)



2

การสร้างใบกำกับภาษีอิเล็กทรอนิกส์ผ่าน PC

B

พักรับประทานอาหารว่าง

3

รูปแบบและวิธีการส่งใบกำกับภาษีอิเล็กทรอนิกส์

4

การพิสูจน์ใบกำกับภาษีอิเล็กทรอนิกส์

5

การสร้างใบกำกับภาษีอิเล็กทรอนิกส์ผ่านทาง **Mobile**

การส่งใบกำกับภาษีเพื่อประทับรับรองเวลา โดยส่งหาผู้รับและสำเนาในระบบ



เงื่อนไขการส่งใบกำกับฯ

- 1 ส่งอีเมล โดยใช้อีเมลที่ลงทะเบียนไว้กับกรมสรรพากร
- 2 อีเมล 1 ฉบับต้องแนบไฟล์ใบกำกับภาษีเพียง 1 ไฟล์ และขนาดไม่เกิน 3 mb
- 3 ส่งถึงอีเมลผู้ซื้อ (ผู้รับ) ได้ 1 อีเมล (Email to)
- 4 สำเนา (Email CC) ให้ระบบ โดยระบุอีเมล csemail@etax.teda.th
- 5 ตั้งหัวข้ออีเมล ตามรูปแบบที่กำหนด เช่น [วันที่ออกใบกำกับ][INV][เลขที่ใบกำกับ]

เงื่อนไขการส่งใบกำกับฯ

3

ส่งไปยังผู้รับได้ 1 อีเมล เท่านั้น

to buyer@etax.co.th

cc csemail@etax.teda.th

Subject : [15032560][INV][001-2560]

Tax_Invoice.pdf

4

สำเนาไปที่ csemail@etax.teda.th เท่านั้น

2

แนบได้ 1 ไฟล์ และ ขนาดไม่เกิน 3 mb



5

ชื่อต้องเป็นไปตาม format

รูปแบบการส่งใบกำกับฯ

- 1 การส่งใบกำกับภาษี
- 2 การส่งใบลดหนี้
- 3 การส่งใบเพิ่มหนี้
- 4 การยกเลิกใบกำกับภาษี
- 5 การส่งใบกำกับภาษีใหม่แทนใบที่ถูกยกเลิก
- 6 ข้อความตอบกลับจากระบบ
- 7 การจัดเก็บใบกำกับภาษี

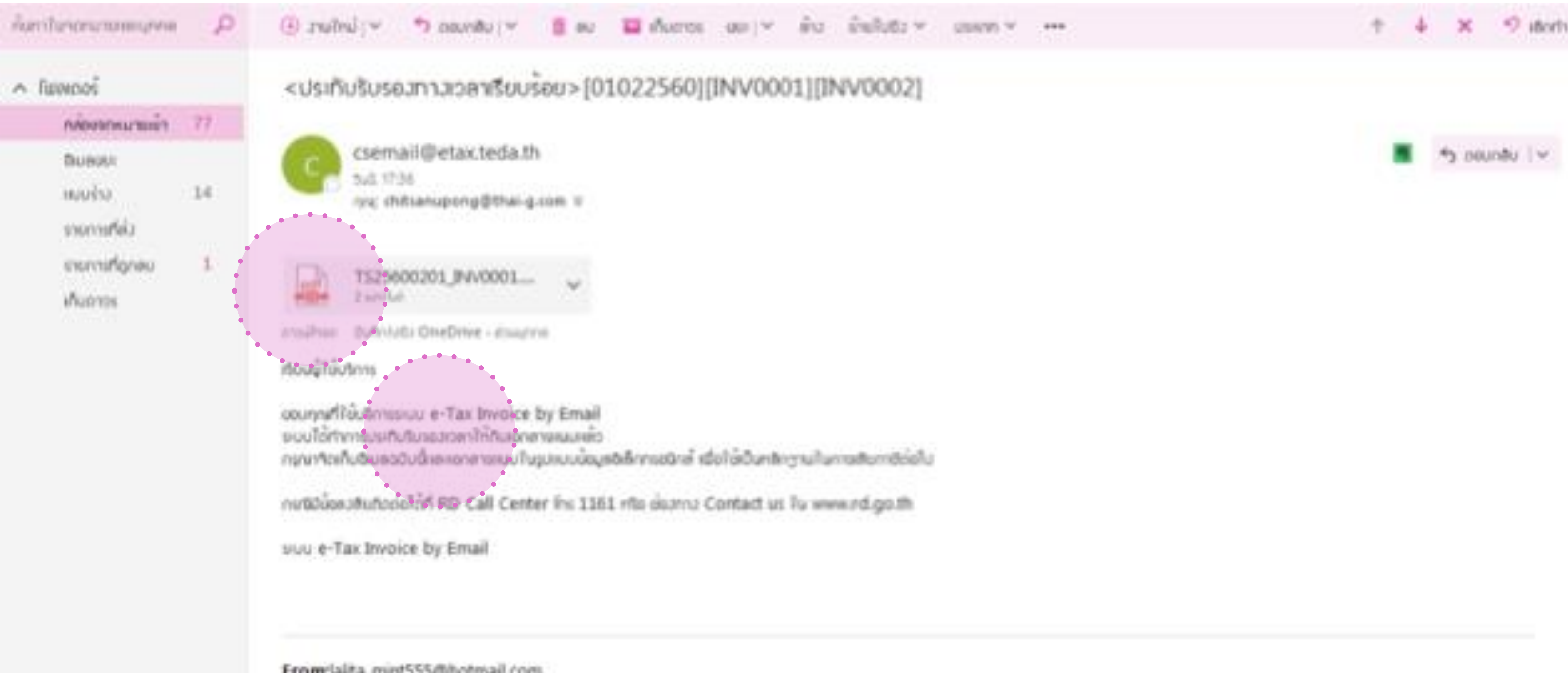
1

ชื่ออีเมลในการส่งใบกำกับภาษี

to	buyer@etax.co.th
cc	csemail@etax.teda.th
Subject :	[15032560][INV][001-2560]
Tax_Invoice.pdf	

[วันที่ออกใบกำกับฯ][INV][เลขที่ใบกำกับ]

รอประมาณ 1-5 นาทีจะได้รับอีเมลตอบกลับว่าประทับรับรองเวลาแล้ว



1. ไฟล์ใบกำกับภาษีอิเล็กทรอนิกส์ที่ได้รับการประทับรองเวลาแล้ว - PDF



ไฟล์ที่ได้รับคืนมา จะมีชื่อดังนี้

TS[ปี][เดือน][วัน]ที่ประทับตรา_[ชื่อไฟล์เดิม]

เช่น **TS25600331_IV20170300002.pdf**

สามารถใช้ไฟล์นี้เป็นหลักฐานในการเสียภาษี

2. ไฟล์ใบกำกับภาษีอิเล็กทรอนิกส์ที่ได้รับการประทับรอนเวลาแล้ว - ไฟล์อื่นๆ



ไฟล์ที่ได้รับคืนมาจะมีชื่อเดิม + ได้รับไฟล์ Time Stamp อีก 1 ไฟล์ ที่มีชื่อดังนี้

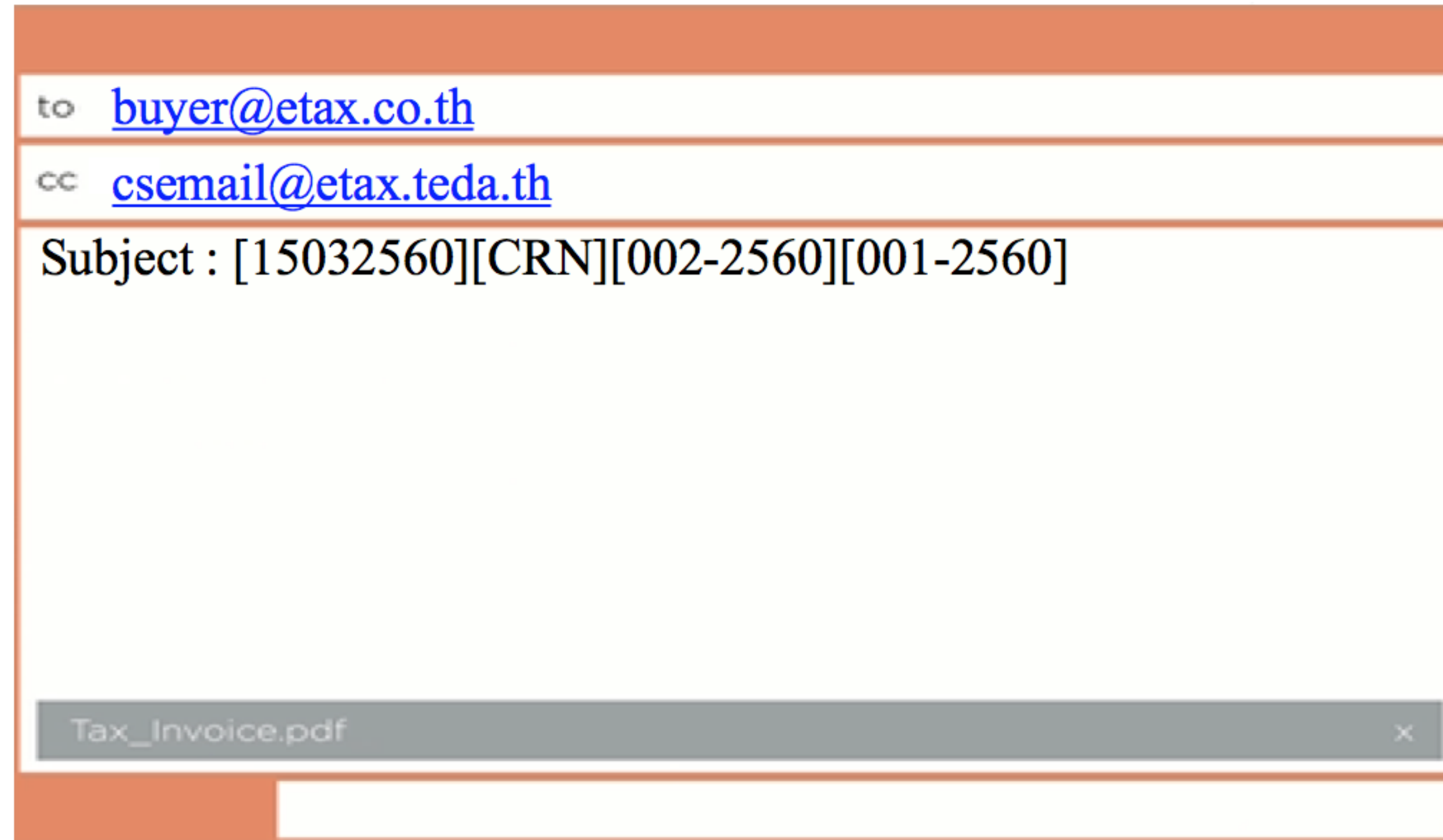
[ชื่อไฟล์เดิม][_tst.xml]

เช่น **IV20170300002_tst.xml**

ต้องใช้ทั้ง 2 ไฟล์นี้เป็นหลักฐานในการเสียภาษี

2

ชื่ออีเมลในการส่งใบลดหนี้



[วันที่ออกใบลดหนี้][CRN][เลขที่ใบลดหนี้][เลขที่ใบกำกับภาษีอ้างอิง]

3

ชื่ออีเมลในการส่งใบเพิ่มหนี้

to	buyer@etax.co.th
cc	csemail@etax.teda.th
Subject	: [15032560][DBN][003-2560][001-2560]
Tax_Invoice.pdf	

[วันที่ออกใบลดหนี้][DBN][เลขที่ใบเพิ่มหนี้][เลขที่ใบกำกับภาษีอ้างอิง]

4

ชื่ออีเมลในการส่ง ยกเลิกใบกำกับภาษี

to	buyer@etax.co.th
cc	csemail@etax.teda.th
Subject	: [15032560][CIV][001-2560]
Tax_Invoice.pdf	

[วันที่ออกใบกำกับภาษีใหม่][CIV][เลขที่ใบกำกับภาษีเดิมที่ต้องการยกเลิก]

5

ชื่ออีเมลในการส่งใบกำกับภาษีใหม่แทนใบกำกับภาษีที่ถูกยกเลิก



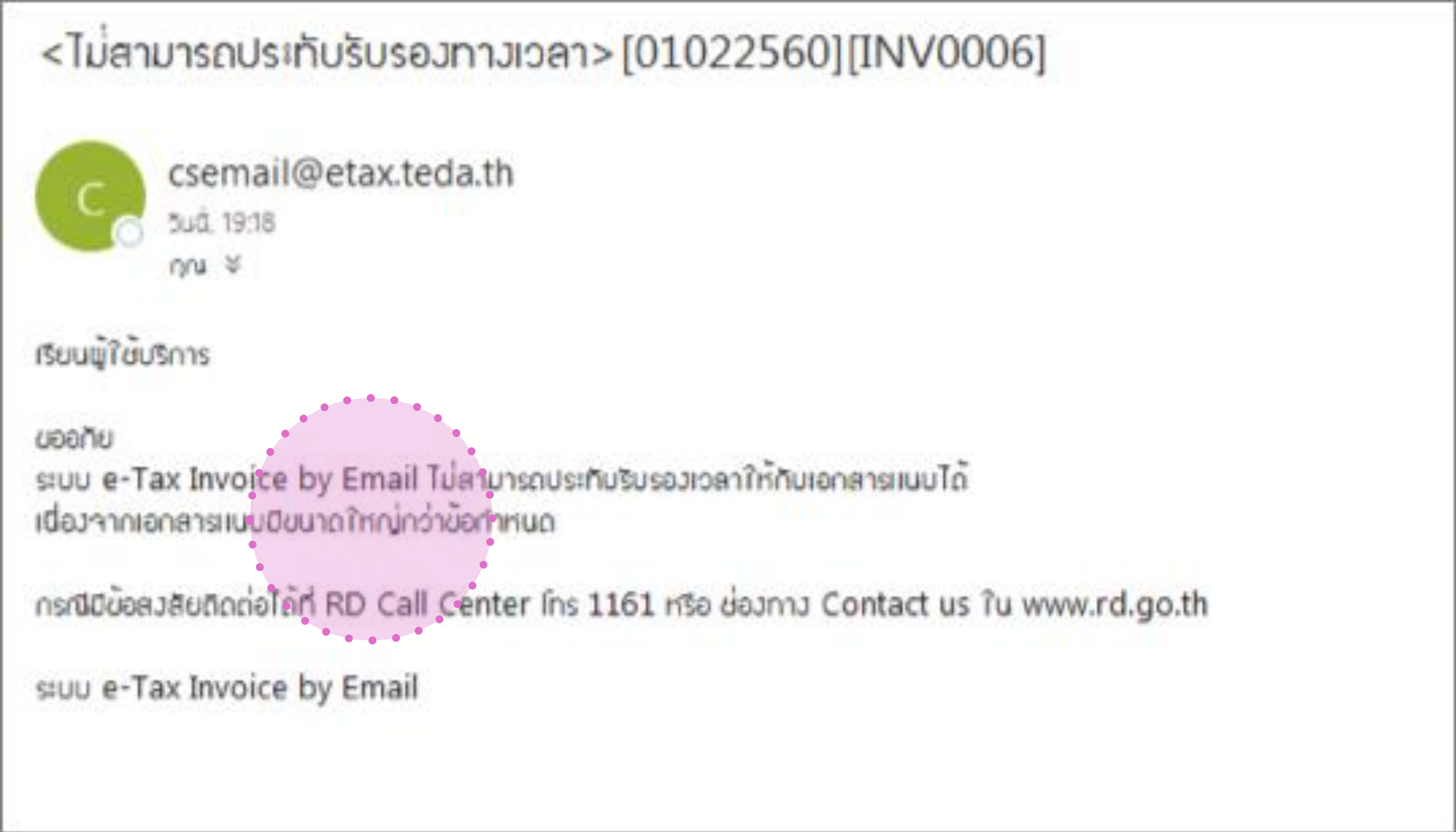
[วันที่ออกใบกำกับภาษีใหม่][INV][เลขที่ใบกำกับภาษีใหม่][เลขที่ใบกำกับภาษีเดิมที่ถูกยกเลิก]

6.1 ส่งอีเมลจากอีเมลที่ไม่ได้ลงทะเบียนไว้

ไม่มีอีเมลตอบกลับ

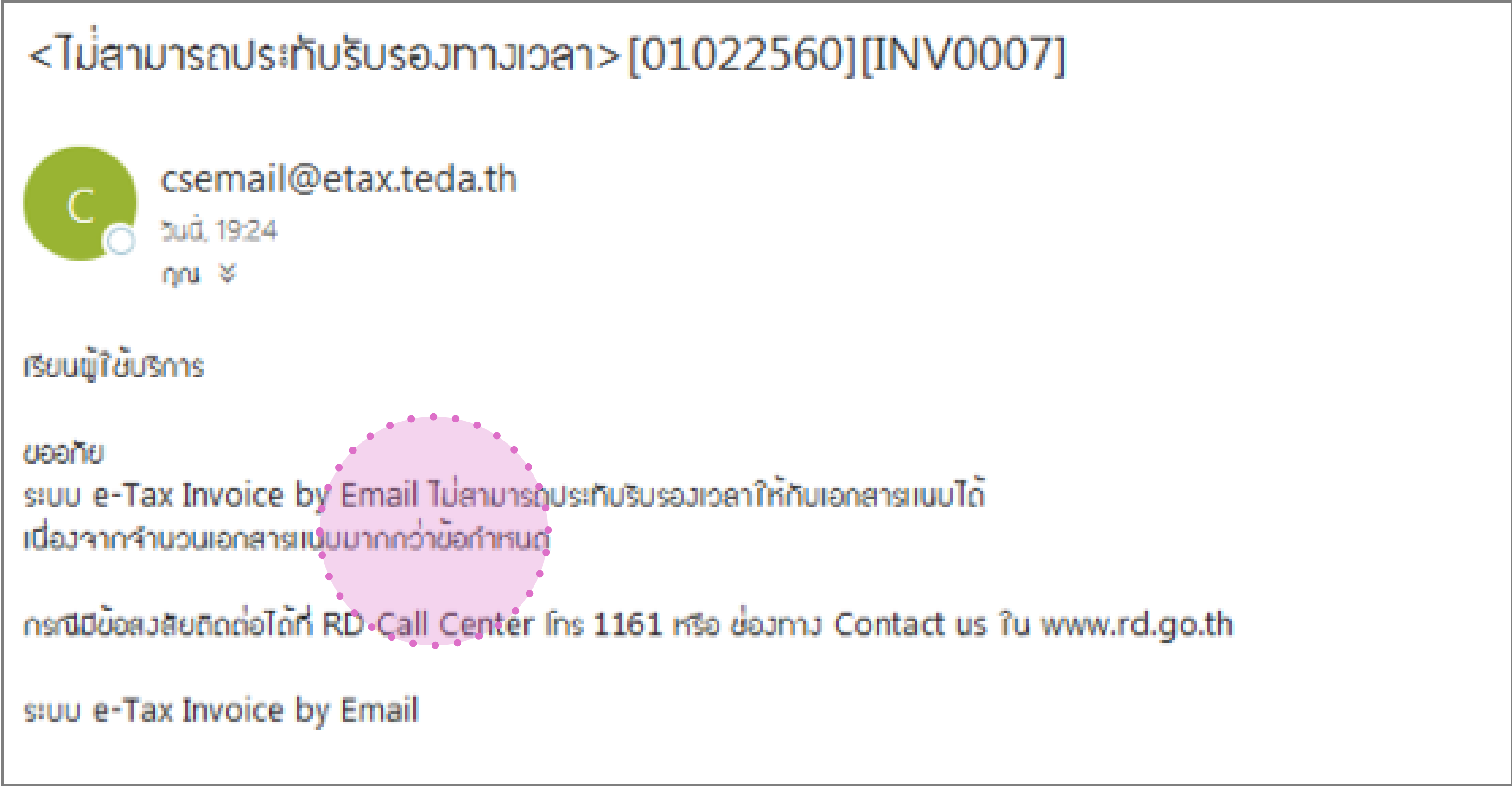
ข้อความตอบกลับจากระบบ

6.2 ไฟล์มากกว่า 3 mb

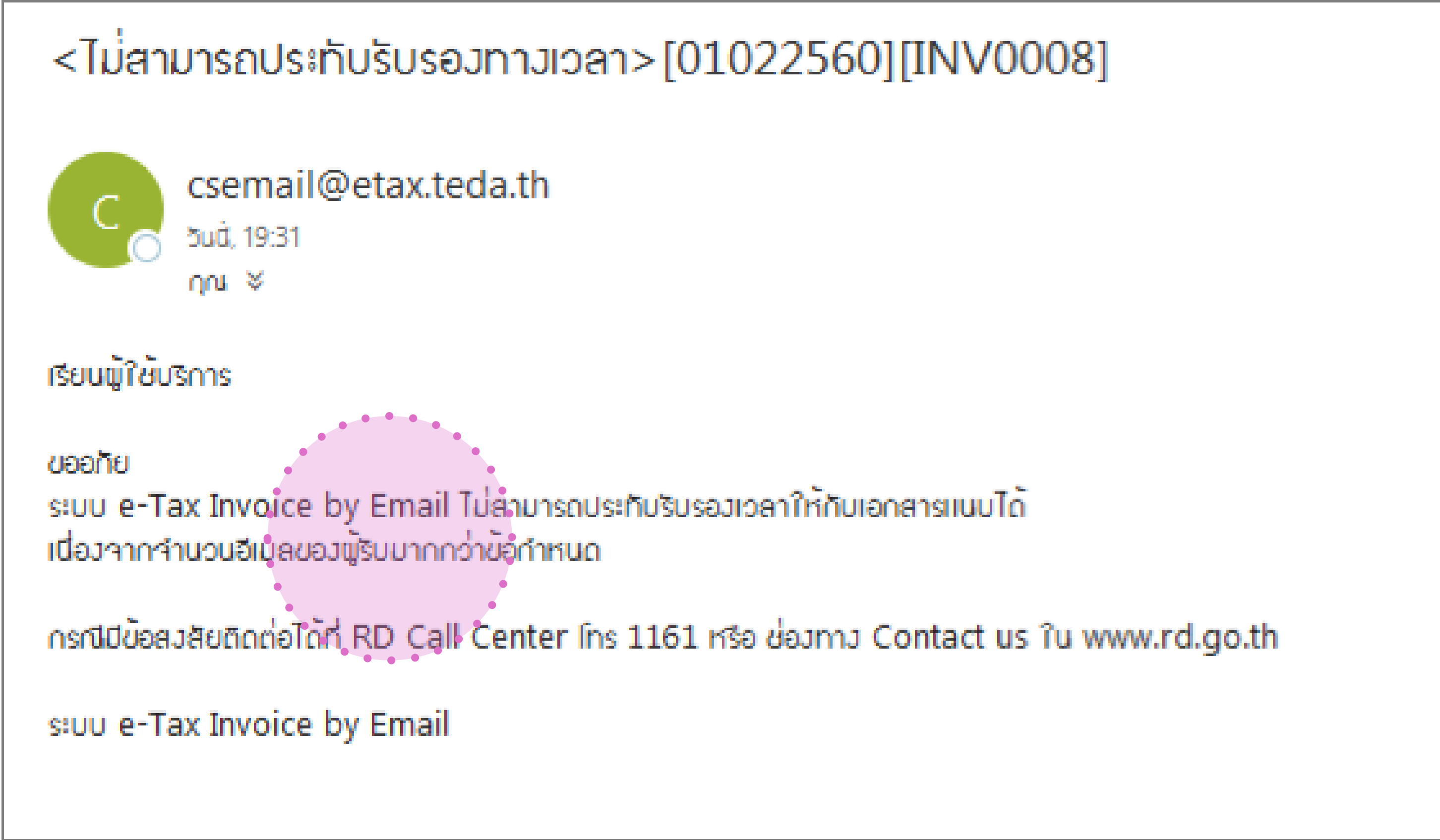


ข้อความตอบกลับจากระบบ

6.3 มีเอกสารแนบมากกว่า 1 ไฟล์



6.4 มีผู้รับมากกว่า 1 ราย



6 ข้อความตอบกลับจากระบบ

6.5 กรณีที่มีการขอรับบริการถึงจำนวนที่กำหนดระบบจะส่งอีเมลแจ้งเตือน

<แจ้งเตือนการประทับรับรองทางเวลา> [01022560][INV0010]

 csemail@etax.teda.th
วันดี, 10:46
กวน ๕

เรียนผู้ใช้บริการ

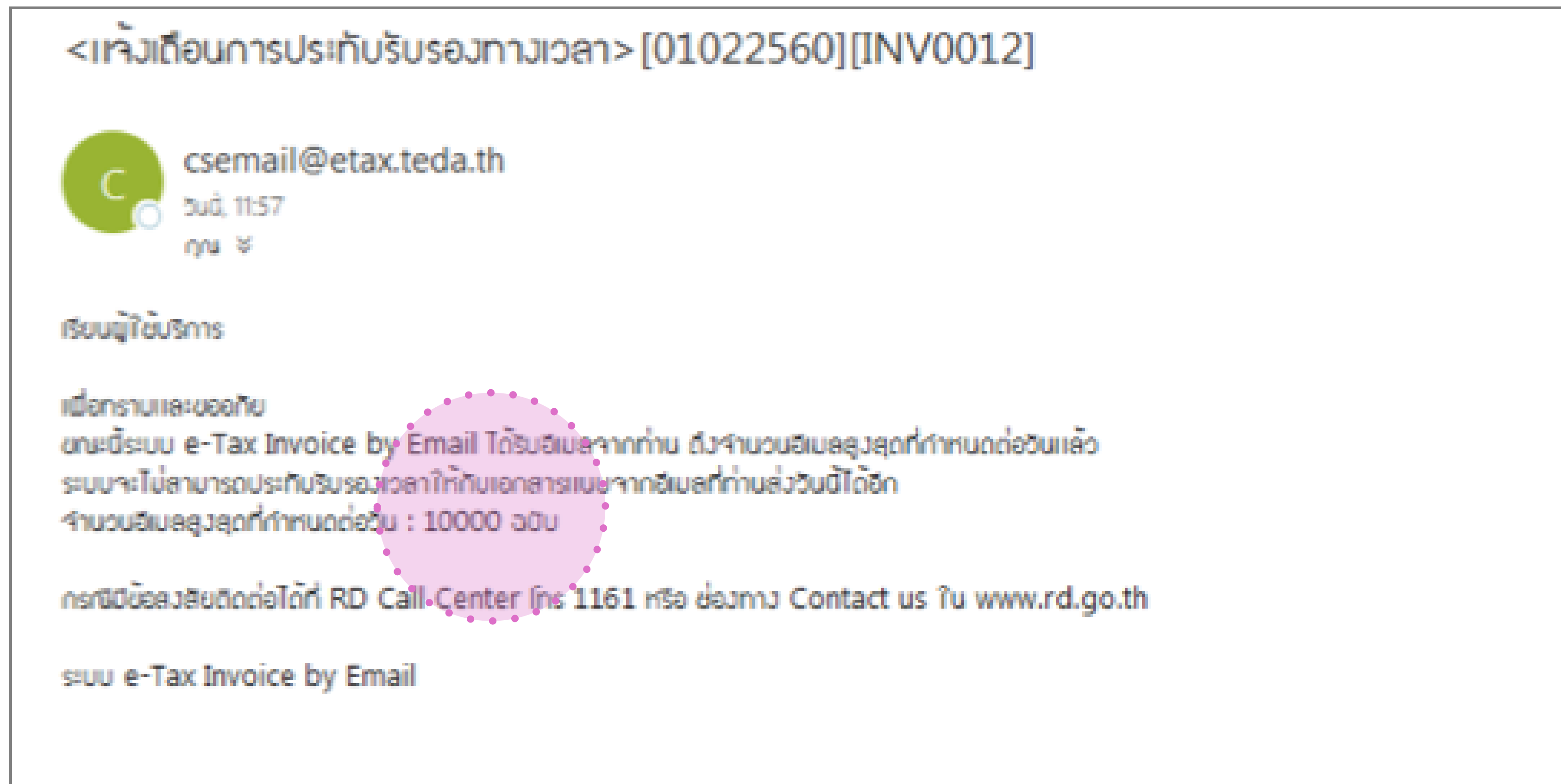
แจ้งทราบ
ขณะนี้ระบบ e-Tax Invoice by Email ได้รับอีเมลจากท่าน ใกล้ถึงจำนวนอีเมลสูงสุดที่กำหนดต่อวันแล้ว
จำนวนอีเมลที่รับแจ้งเตือน : 9995 ฉบับ
จำนวนอีเมลสูงสุดที่กำหนดต่อวัน : 10000 ฉบับ

กรณีมีข้อสงสัยติดต่อได้ที่ RD Call Center โทร 1161 หรือ ช่องทาง Contact us ใน www.rd.go.th

ระบบ e-Tax Invoice by Email

6 ข้อความตอบกลับจากระบบ

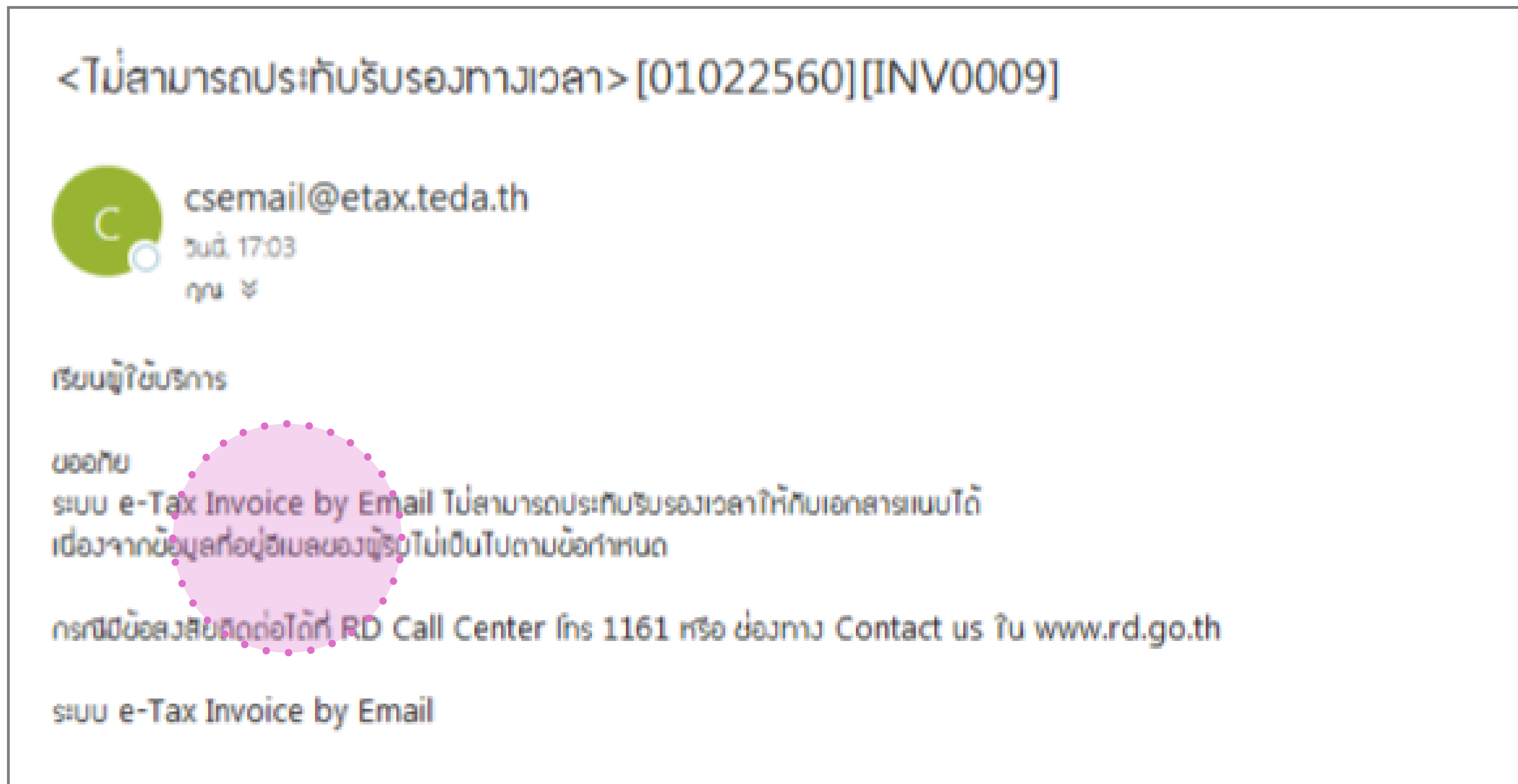
6.6 กรณีที่มีการขอรับบริการถึงจำนวนสูงสุดที่สามารถขอรับบริการได้



6

ข้อความตอบกลับจากระบบ

6.7 กรณีที่ผู้ออกใบกำกับฯ ใส่อีเมลผู้รับไม่ตรงตามที่กำหนด หรือกรณีอื่นๆ เช่น ใส่อีเมลผู้รับมากกว่า 1 อีเมล หรือสลับที่ CC กับ Send to



ข้อความตอบกลับจากระบบ

6.8 กรณีที่ผู้ออกใบกำกับฯ แนบเอกสารที่ไม่ตรงตามที่ระบบรองรับ เช่น XML (ระบบรองรับเอกสารประเภท PDF, DOC, DOCX, XLS, XLSX) หรือ กรณีที่ผู้ออกใบกำกับฯ ไม่มี การแนบเอกสารใบกำกับภาษี

<ไม่สามารถประทับรับรองทางเวลา> [01022560][INV0011]



csemail@etax.teda.th

วัน, 17:41

กน ๘

ระบบผู้ให้บริการ

ขอทัก

ระบบ e-Tax Invoice by Email ไม่สามารถประทับรับรองเวลาให้กับเอกสารแนบได้
เนื่องจากประเภทของเอกสารแนบไม่เป็นไปตามข้อกำหนด

กรณีมีข้อสงสัยติดต่อได้ที่ RD Call Center โทร 1161 หรือ ช่องทาง Contact us ที่ www.rd.go.th

ระบบ e-Tax Invoice by Email

6

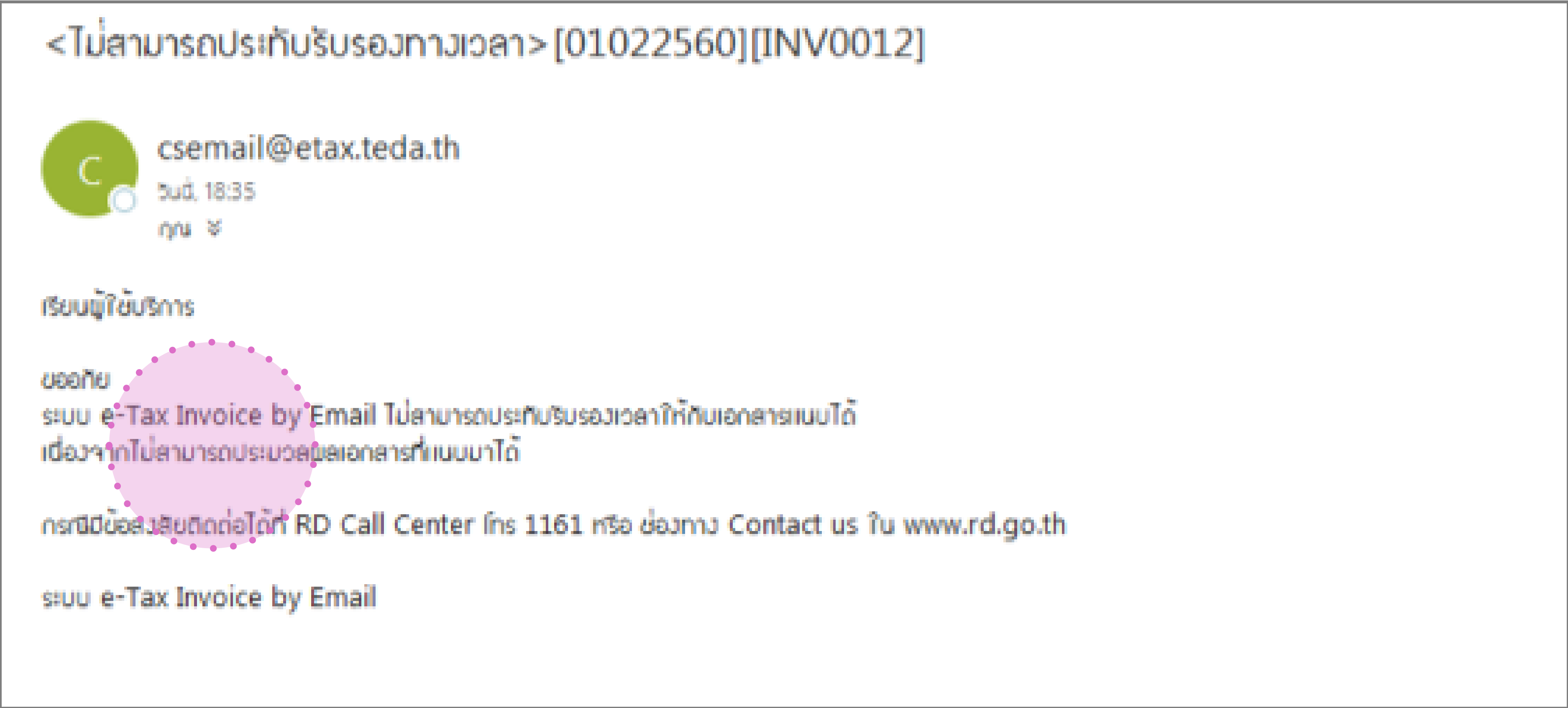
ข้อความตอบกลับจากระบบ

6.9 กรณีที่ผู้ออกใบกำกับฯ มีการแนบเอกสารใบกำกับภาษี PDF ที่มีการประทับรับรองเวลาใบกำกับภาษีอยู่แล้ว



ข้อความตอบกลับจากระบบ

6.10 กรณีระบบไม่สามารถเปิดเอกสาร PDF เพื่อทำการเพิ่ม Time Stamp ให้กับเอกสาร PDF ได้



การจัดเก็บใบกำกับภาษี

ไฟล์



หรือ



หรือ



+



จัดเก็บไฟล์ PDF ที่ได้รับการ
ประทับรับรองเวลาได้เลย
เพียงไฟล์เดียว

จัดเก็บไฟล์ Word/Excel และ
ไฟล์ประทับรับรองเวลา XML
ด้วยทั้ง 2 ไฟล์

+

อีเมล

เก็บอีเมลที่ได้รับการตอบกลับจากระบบประทับ
รับรองเวลาดำเนินการทั้ง 2 กรณี

เนื้อหาการอบรม



1

การลงทะเบียนออกใบกำกับภาษีอิเล็กทรอนิกส์ (e-Tax Invoice)



2

การสร้างใบกำกับภาษีอิเล็กทรอนิกส์ผ่าน PC



B

พักรับประทานอาหารว่าง



3

รูปแบบและวิธีการส่งใบกำกับภาษีอิเล็กทรอนิกส์

4

การพิสูจน์ใบกำกับภาษีอิเล็กทรอนิกส์

5

การสร้างใบกำกับภาษีอิเล็กทรอนิกส์ผ่านทาง Mobile



1. ตรวจสอบผ่านเว็บไซต์ <https://validation.etax.teda.th>

สามารถตรวจสอบใบกำกับภาษีได้ทุกประเภท

- ไฟล์ PDF ต้องแนบไฟล์ 1 ไฟล์
- ไฟล์ประเภทอื่น ต้องแนบ 2 ไฟล์ คือ ไฟล์ใบกำกับภาษีอิเล็กทรอนิกส์ และไฟล์ข้อมูลการประทับรับรองเวลา (Time Stamp Token)

Web Validation
e-Tax Invoice by Email

ระบบพิสูจน์ใบกำกับภาษีอิเล็กทรอนิกส์

เลือกไฟล์ใบกำกับภาษี No file chosen

กรุณาทำสามเหลี่ยมสีฟ้าเพื่อตรวจสอบว่าคุณไม่ใช่หุ่นยนต์

I'm not a robot

2. ตรวจสอบผ่าน Acrobat Reader

หลังจากเปิดไฟล์ใบกำกับภาษีผ่านโปรแกรม Acrobat Reader ให้กดที่รูปปากกา ในเมนูด้านซ้าย

This file claims compliance with the PDF/A standard and has been opened read-only to prevent modification.

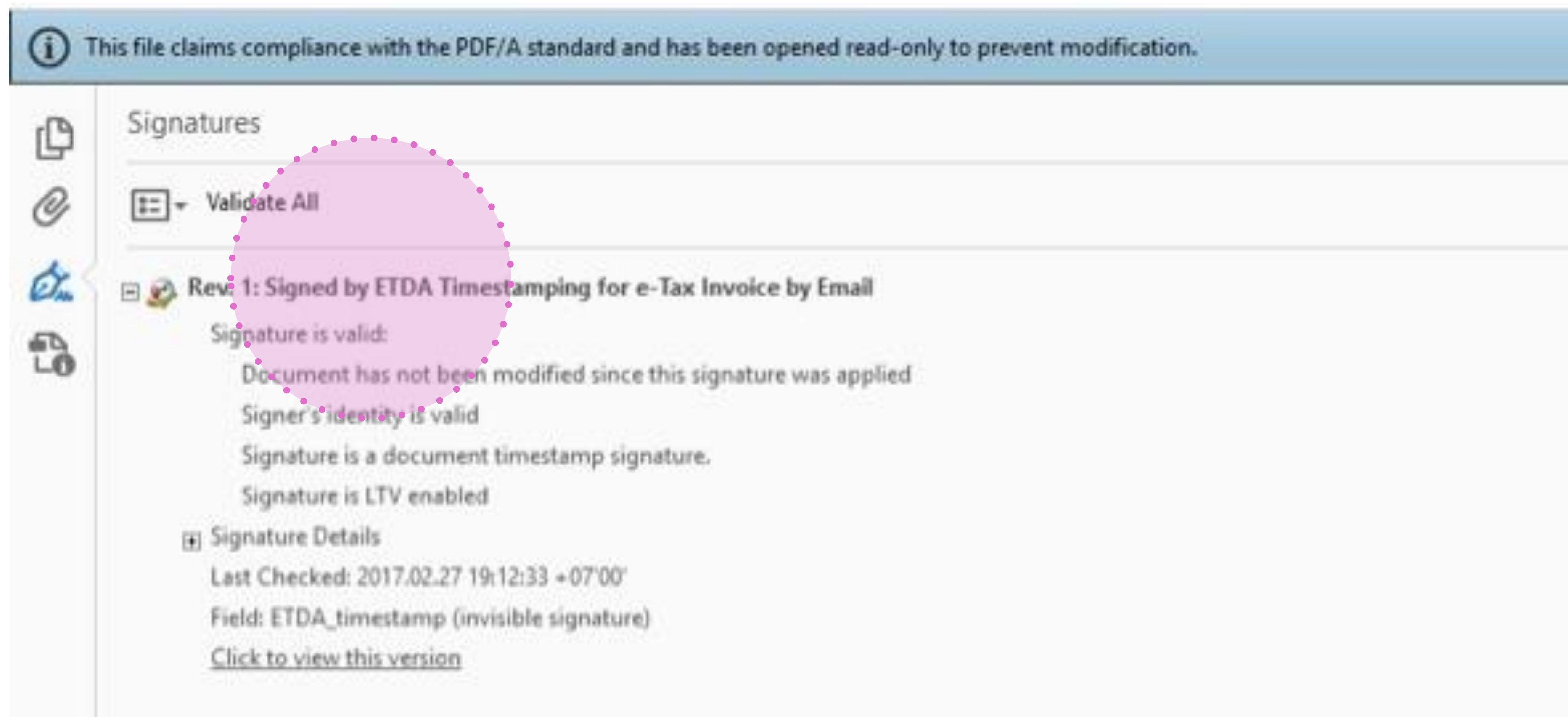
ใบกำกับภาษี

เลขที่ 0001
วันที่ออกเอกสาร 8 พฤศจิกายน

ผู้ออกใบกำกับภาษี	บริษัท สัพเพแหระ จำกัด 3/107 ถนนศรีนครินทร์ แขวงหนองบอน เขต ประเวศ กรุงเทพมหานคร	ผู้ซื้อ/ผู้รับบริการ	บริษัท ทำมาค้าขาย จำกัด 12/65 ถนนสุขุมวิท 64 แขวงบ พระโขนง กรุงเทพมหานคร
เลขประจำตัวผู้เสียภาษีอากร	10260 1234567890123	เลขประจำตัวผู้เสียภาษีอากร	10260 3210987654321
สำนักงานใหญ่/เลขที่สาขา	สำนักงานใหญ่(00000)	สำนักงานใหญ่/เลขที่สาขา	สำนักงานใหญ่(00000)
เว็บไซต์	WWW.SUBPAEHAERA.CO.TH	เว็บไซต์	WWW.I-THAMMA.CO.TH

2. ตรวจสอบผ่าน Acrobat Reader

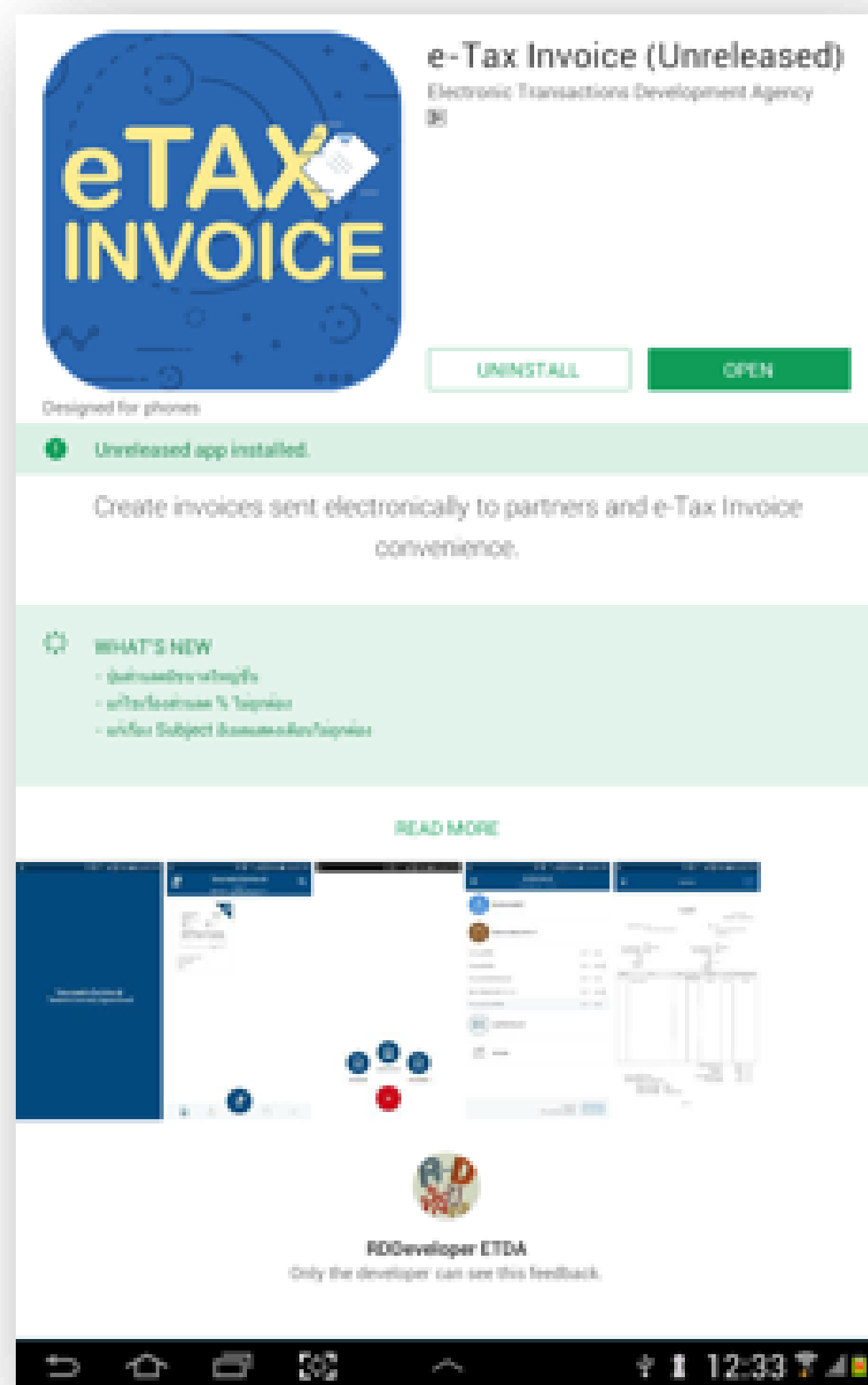
หลังจากเปิดไฟล์ใบกำกับภาษีผ่านโปรแกรม Acrobat Reader ให้กดที่รูปปากกา ในเมนูด้านซ้าย



เนื้อหาการอบรม

- 1 การลงทะเบียนออกใบกำกับภาษีอิเล็กทรอนิกส์ (e-Tax Invoice)
- 2 การสร้างใบกำกับภาษีอิเล็กทรอนิกส์ผ่าน PC
- B พักรับประทานอาหารว่าง
- 3 รูปแบบและวิธีการส่งใบกำกับภาษีอิเล็กทรอนิกส์
- 4 การพิสูจน์ใบกำกับภาษีอิเล็กทรอนิกส์
- 5 การสร้างใบกำกับภาษีอิเล็กทรอนิกส์ผ่านทาง Mobile

การสร้างใบกำกับภาษีผ่านทาง e-Tax Invoice Mobile App (iOS)



การสร้างใบกำกับภาษีผ่านทาง e-Tax Invoice Mobile App (iOS)



ขอขอบคุณ